

Les tulipes de Pâques

Découper les 4 formes de pétales (voir ci-dessous) et les plier en 2. Les coller entre elles bord à bord sur l'envers, moitié par moitié. On obtient une fleur que l'on colle sur le modèle de fleur + tige. Les enfants peuvent ensuite décorer avec des feutres ou des gommettes.







On peut aussi réaliser une frise. Les tiges et les feuilles sont alors découpées dans du papier vert et collées bout à bout. On rajoute ensuite les fleurs.



On peut enfin réaliser une guirlande, en collant juste les fleurs sur un ruban.

Ces tulipes portent sur leurs pétales le message de Pâques. Elles illustrent la joie de la résurrection, de l'amour infini de Dieu pour chacun de nous, de la vie toujours plus belle avec le Christ !

Formes de pétale



Modèle de fleur + tige

